



**RELATÓRIO CIRCUNSTANCIADO MENSAL – RCM/CAT Nº 002**  
**JUNHO DE 2020**

## **Apresentação**

Em cumprimento ao que dispõe o parágrafo único do artigo 7º da Instrução Normativa nº 001, de 24 de abril de 2020, o Conselho de Assessoramento Técnico da Comissão Especial instituído pelo Decreto Legislativo nº 18.332/2020, apresenta relatório circunstanciado do mês de junho de 2020, demonstrando informações acerca da execução fiscal do Estado de Santa Catarina.

O relatório tem como objetivo atualizar os membros da citada Comissão Especial sobre o cenário fiscal do Estado, bem como evidenciar as despesas destinadas ao combate à pandemia do Covid-19. Assim, o relatório apresenta a execução fiscal verificada no período de janeiro a junho de 2020.

## **Conselho de Assessoramento Técnico**

<i>MEMBROS</i>	<i>ORGÃO DE ORIGEM</i>	<i>e-mail</i>
Romualdo Goulart	ALESC	<a href="mailto:RG10461@alesc.sc.gov.br">RG10461@alesc.sc.gov.br</a>
Marcelo de Almeida Sarkis	TCE	<a href="mailto:marcelo.sarkis@tcesc.tc.br">marcelo.sarkis@tcesc.tc.br</a>
Moisés Hoegenn	TCE	<a href="mailto:moises.hogenn@tcesc.tc.br">moises.hogenn@tcesc.tc.br</a>
Eduardo Cardoso Silva	TJSC	<a href="mailto:eduardo.cardoso@tjsc.jus.br">eduardo.cardoso@tjsc.jus.br</a>
Alexandre Almeida Santana Rocha	MPSC	<a href="mailto:aasrocha@mpsc.mp.br">aasrocha@mpsc.mp.br</a>
Alex Onacli Moreira Fabrin	UDESC	<a href="mailto:alex.fabrin@udesc.br">alex.fabrin@udesc.br</a>

## **Introdução**

A crise sanitária decorrente da pandemia do Covid-19 e, em consequência, o necessário isolamento social como medida de contenção do avanço da contaminação pelo coronavírus levaram a economia brasileira a uma forte retração, transformando-se em crise econômica.

Esta retração na atividade econômica, por sua vez, levou a uma brusca redução da arrecadação estadual. Como se verá com maior detalhamento, o efeito fiscal foi sentido mais fortemente a partir do mês de abril, estendendo-se para os meses de maio e junho. Com relação ao segundo semestre, em contraponto com a retomada da economia, surge a necessidade de adoção de novas restrições decorrentes das contaminações e das mortes em números absurdos. Assim, o cenário prospectivo da arrecadação para este ano permanece carregado de incertezas.

Se por um lado o mercado, por meio do relatório Focus/BCB, prevê uma retração da economia na ordem de - 6,1% no corrente ano, o Fundo Monetário Internacional acredita em uma recessão maior para o país, atingindo - 9,1%.



No que tange à arrecadação auferida até o mês de junho, que será detalhada no corpo deste relatório, os efeitos desta crise foram percebidos a partir do mês de abril. Em síntese, a Receita Líquida do Estado de Santa Catarina no mês de abril foi R\$ 143,28 milhões menor do que a verificada no mesmo mês do ano passado, o que corresponde a - 6,37%. Entretanto, o mês de maio foi o mais atingido, por refletir a atividade econômica do mês de abril. Nesse mês a arrecadação restou R\$ 453,58 milhões menor. Ou seja, a Receita Líquida de maio de 2020 foi 19,66% menor do que a de maio de 2019.

Em contrário ao cenário até então observado, no mês de junho de 2020, a Receita Líquida cresceu R\$ 251,39 milhões em relação a junho de 2019, o que representa 11,57%. A análise apressada do resultado desse mês faz concluir que houve acentuada recuperação no cenário arrecadatório. Todavia, é importante antecipar que no referido mês o Estado recebeu auxílio financeiro do Governo Federal na ordem de R\$ 333,9 milhões. Conquanto tenha atenuado o cenário preocupante observado nos meses de abril e maio, o crescimento de junho ainda é insuficiente para recompor as perdas incorridas.

A tímida recuperação verificada no mês de junho, aliada ao auxílio financeiro do Governo Federal, prenuncia que no segundo semestre a receita apresentará resultado menos ruinoso. Todavia as incertezas relativas ao combate do Covid-19 recomendam a manutenção de extrema prudência na gestão fiscal do Estado, porém com redobrado empenho no combate ao avanço da pandemia e seu elevado número de óbitos.

## Auxílio do Governo Federal

Pela importância do auxílio do Governo Federal para o cenário fiscal do Estado, este merece um espaço específico no presente relatório.

No quadro abaixo, são sintetizados tais auxílios ao Estado de Santa Catarina.

Origem	Valor (R\$ milhões)
<b>Valores que serão obrigatoriamente concretizados</b>	<b>1.870,3</b>
▪ Auxílio financeiro LC nº 173/2020 – Recursos Livres	1.151,1
▪ Auxílio financeiro LC nº 173/2020 – Recursos para SUS e SUAS	184,5
▪ Complemento do FPE	52,3
▪ Suspensão de dívida da União	482,4
<b>Créditos extraordinários</b>	<b>599,4</b>
▪ Créditos para saúde	269,2
▪ Suspensão PASEP	93,5
▪ Suspensão de outras dívidas	236,7
<b>Total Geral</b>	<b>2.469,7</b>

Fonte: Ministério da Economia



As medidas estão divididas em dois totais parciais, além do total geral. O primeiro total, R\$ 1.870,3 bilhão engloba o auxílio financeiro, a complementação do FPE e a suspensão da dívida da União, pois os valores informados nas respectivas colunas devem ser obrigatoriamente concretizados.

O segundo total soma ao primeiro os créditos extraordinários e a suspensão do Pasep, o que resulta em R\$ 2,233 bilhões. Esses valores informados não necessariamente se consumarão, uma vez que a execução não é obrigatória no caso dos créditos e, em relação aos dois itens, a distribuição depende das suposições previstas nas medidas.

Neste contexto, uma das principais medidas, a Lei Complementar Federal nº 173, de 27 de maio de 2020, aprovou o Programa Federativo de Enfrentamento ao Coronavírus (Covid-19) e prevê as seguintes iniciativas no art. 1º:

*Art. 1º Fica instituído, nos termos do art. 65 da Lei Complementar nº 101, de 4 de maio de 2000, exclusivamente para o exercício financeiro de 2020, o Programa Federativo de Enfrentamento ao Coronavírus SARS-CoV-2 (Covid-19).*

*§ 1º O Programa de que trata o caput é composto pelas seguintes iniciativas:*

*I - suspensão dos pagamentos das dívidas contratadas entre:*

*a) de um lado, a União, e, de outro, os Estados e o Distrito Federal, com amparo na Lei nº 9.496, de 11 de setembro de 1997, e na Medida Provisória nº 2.192-70, de 24 de agosto de 2001;*

*b) de um lado, a União, e, de outro, os Municípios, com base na Medida Provisória nº 2.185-35, de 24 de agosto de 2001, e na Lei nº 13.485, de 2 de outubro de 2017;*

*II - reestruturação de operações de crédito interno e externo junto ao sistema financeiro e instituições multilaterais de crédito nos termos previstos no art. 4º desta Lei Complementar; e*

*III - entrega de recursos da União, na forma de auxílio financeiro, aos Estados, ao Distrito Federal e aos Municípios, no exercício de 2020, e em ações de enfrentamento ao Coronavírus SARS-CoV-2 (Covid-19).*

A Lei Complementar Federal nº 173, de 27 de maio de 2020 também prevê que:

- a) 60 bilhões serão destinados para Estados e Municípios e pagos em 4 parcelas iguais em 2020.
- b) Aos Estados serão destinados 37 bilhões, sendo:
  - 30 bilhões para gastos livres;
  - 7 bilhões para gastos em combate à pandemia.
- c) Ao Estado de Santa Catarina serão destinados 1,368 bilhões, sendo:
  - 1,151 bilhões para gastos livres – 4 parcelas de 289,25 milhões.
  - 217 milhões para gastos em saúde - 4 parcelas de 54,25 milhões.



O primeiro repasse, no montante de R\$ 333.905.188,25, já foi realizado pelo Governo Federal ao Estado de Santa Catarina no mês de junho, sendo que do valor recebido, R\$ 46.132.567,28 destinados para o SUS e SUAS e R\$ 287.772.620,97 destinados a gastos livres.

Como se verá adiante é importante salientar que a contabilização do presente auxílio pode levar à errônea conclusão de que a arrecadação teve crescimento no período. Por isso, é necessário analisar esses indicadores com cautela, para não compreender eventual crescimento geral das receitas correntes como oriundo de uma retomada na atividade econômica.

Assim, levando-se em conta a ajuda da União e considerando que as medidas foram tomadas sem computar o seu efeito no conjunto dos Estados, aliada à dificuldade para antever os diferentes impactos da crise sobre as arrecadações estaduais, deduz-se que parte desses entes poderão receber ajuda superior às perdas, assim como outros poderão não ter suas perdas compensadas, cabendo a cada Estado o monitoramento das suas perdas e ganhos bem como adotar medidas que levem à recuperação de suas receitas próprias.

## Receitas e Despesas Orçamentárias realizadas até junho de 2020

Nos termos do inciso I do art. 5º da IN 001/20, que dispõe sobre a atribuição do Conselho de Assessoramento Técnico para acompanhar e avaliar a situação fiscal (receitas e despesas) do Estado, seguem as informações sobre a arrecadação realizada de janeiro a junho de 2020, bem como as informações sobre as despesas executadas no combate à pandemia.

### 1. Receitas Orçamentárias Realizadas

#### 1.1 Receita Líquida:

A receita líquida é composta pelo total da receita bruta, deduzindo-se as transferências constitucionais aos municípios, os recursos para a formação do FUNDEB e as restituições de receitas aos contribuintes.

Quadro Demonstrativo da Receita Líquida segundo os meses			R\$ mil
Mês	2019	2020	Varição
Janeiro	2.279.274.844	2.357.355.133	3,43
Fevereiro	2.266.245.865	2.420.237.549	6,80
Março	2.131.672.561	2.256.847.851	5,87
Abril	2.249.479.878	2.106.193.947	-6,37
Maió	2.307.403.702	1.853.823.384	-19,66
Junho	2.172.298.130	2.423.693.237	11,57



<b>Mês</b>	<b>2019</b>	<b>2020</b>	<b>Varição</b>
Julho	2.159.136.636		
Agosto	2.272.828.972		
Setembro	2.294.384.364		
Outubro	2.294.027.350		
Novembro	2.344.864.145		
Dezembro	2.889.442.348		
<b>Total Geral</b>	<b>27.661.058.796</b>	<b>13.418.151.102</b>	

<b>Arrecadação Total em 2019 e 2020</b>			
Total da Arrecadação	13.406.374.981	13.418.151.102	0,09
% arrecadado em relação ao total	48,5%	47,2%	
RL executada em 2019 e prevista para 2020	27.661.058.796	28.403.103.213	2,68

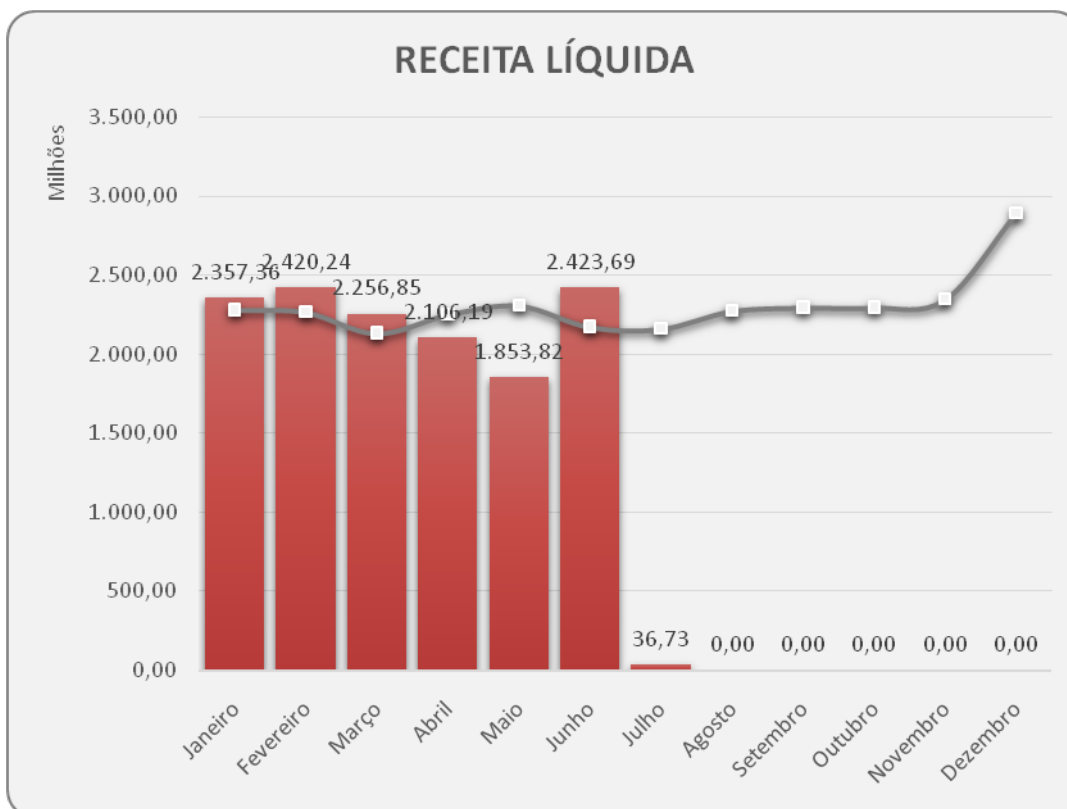
**Fonte: Transparência SC**

Apesar da queda na Receita Líquida nos meses de abril e maio, observa-se que esta voltou a crescer no mês de junho, apresentando incremento de 11,57% em relação ao mesmo mês de 2019, pelos motivos alhures apresentados. No acumulado de janeiro a junho é verificado crescimento de 0,09%, tanto pelo resultado verificado no primeiro trimestre, quanto pelo auxílio financeiro da União.

Nesse sentido, é necessário sublinhar que tal recuperação na arrecadação estadual se deve em grande parte às transferências federais decorrentes da aplicação da Lei Complementar nº173, de 27 de maio de 2020, Programa Federativo de Enfrentamento ao Coronavírus (Covid-19), repassado pelo Governo Federal ao Estado no montante de R\$ 333.905.188,25.

Sem considerar o auxílio federal decorrente da Lei Complementar nº 173/2020, a variação dessa receita no semestre ficaria em - 2,4%.

O gráfico a seguir demonstra a evolução da Receita Líquida.



## 1.2 Receita Tributária

A receita tributária é composta por todos os recursos financeiros obtidos pela arrecadação de impostos, taxas e contribuições de melhoria, tais como: ICMS, IPVA, ITCMD, Imposto de Renda e Taxas.

Dentre estes impostos, a receita do ICMS - Imposto sobre Operações Relativas à Circulação de Mercadorias e sobre Prestações de Serviços de Transporte Interestadual e Intermunicipal e de Comunicação no montante de R\$ 6.592.614.025,13 no decorrer do corrente exercício é a principal receita de competência do Estado, representando 83,12% do total da receita tributária.

### Quadro Demonstrativo da Receita Tributária, segundo os meses

R\$ mil

Mês	2019	2020	Varição
Janeiro	1.445.708.899	1.557.428.008	7,73
Fevereiro	1.406.390.304	1.510.981.132	7,44
Março	1.325.524.632	1.431.419.155	7,99
Abril	1.387.462.502	1.149.847.833	-17,13
Maio	1.369.185.021	1.074.831.660	-21,50



<b>Mês</b>	<b>2019</b>	<b>2020</b>	<b>Varição</b>
Junho	1.354.041.491	1.206.836.571	-10,87
Julho	1.311.507.815		
Agosto	1.393.869.581		
Setembro	1.410.014.181		
Outubro	1.405.094.947		
Novembro	1.424.306.941		
Dezembro	1.625.095.596		
<b>Total Geral</b>	<b>16.858.201.909</b>	<b>7.931.344.358</b>	

#### Desempenho da Receita Tributária de janeiro a junho

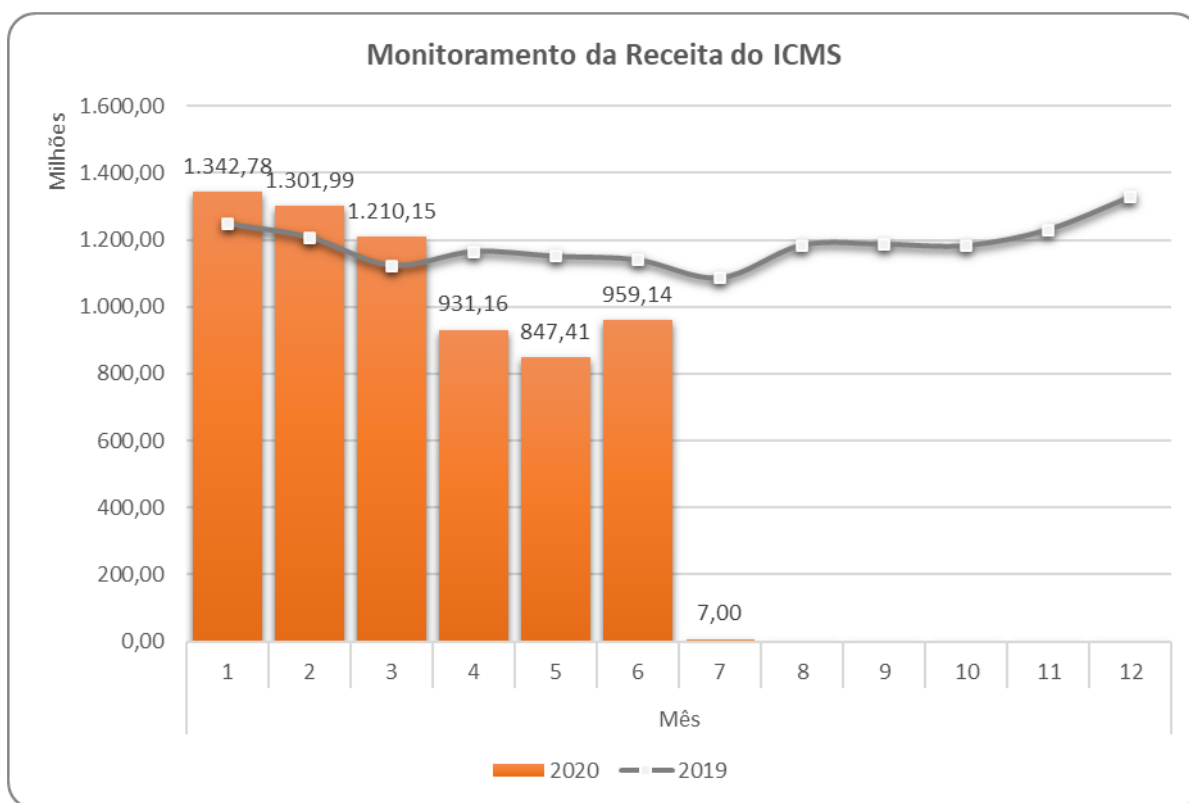
Receita Tributária realizada no período	8.288.312.849	7.931.344.358	-4,31
% da Receita Tributária realizada no período em relação total	49,2%	46,0%	
Receita Tributária realizada em 2019 e prevista para 2020	16.858.201.909	17.251.868.403	2,34

Fonte: Transparência SC

No quadro acima, apesar de apresentar uma queda da Receita Tributária nos últimos três meses, pode-se observar também que a queda acontecida no mês de junho foi menor do que nos meses de abril e maio, demonstrando uma evolução positiva do conjunto das receitas que compõem a receita tributária, em especial o ICMS.

Cabe aqui destacar que no montante da receita referente ao mês de junho, não estão computadas as receitas referentes à Lei Complementar nº 173, de 27 de maio de 2020, Programa Federativo de Enfrentamento ao Coronavírus (Covid-19), repassado pelo Governo Federal ao Estado, no montante de R\$ 333.905.188,25 no mês de junho.

O gráfico a seguir destaca a evolução da Receita do ICMS no corrente exercício:



### 1.3 Receita Corrente Líquida – RCL

A Receita Corrente Líquida, conceito estabelecido na Lei de Responsabilidade Fiscal, serve de base para a verificação do cumprimento dos limites de Gastos com Pessoal, Dívida Consolidada Líquida, das Contratações de Operações de Crédito (empréstimos de longo prazo) e Concessão de Garantias. A Receita Corrente Líquida é definida com base no artigo 2º, inciso IV, da LRF.

#### Quadro Demonstrativo da Receita Corrente Líquida, segundo os meses

R\$ mil

Mês	2019	2020	Varição
Janeiro	2.129.000.699	2.230.120.439	4,75
Fevereiro	2.102.663.639	2.288.825.155	8,85
Março	1.980.183.353	2.118.705.472	7,00
Abril	2.083.524.434	1.826.542.971	-12,33
Mai	2.138.497.074	1.726.064.854	-19,29
Junho	2.019.096.056	2.276.392.116	12,74
Julho	2.006.684.186		
Agosto	2.118.171.982		





<b>Mês</b>	<b>2019</b>	<b>2020</b>	<b>Varição</b>
Setembro	2.102.939.289		
Outubro	2.131.267.711		
Novembro	2.124.709.791		
Dezembro	2.607.430.462		
<b>Total Geral</b>	<b>25.544.168.676</b>	<b>12.466.651.006</b>	

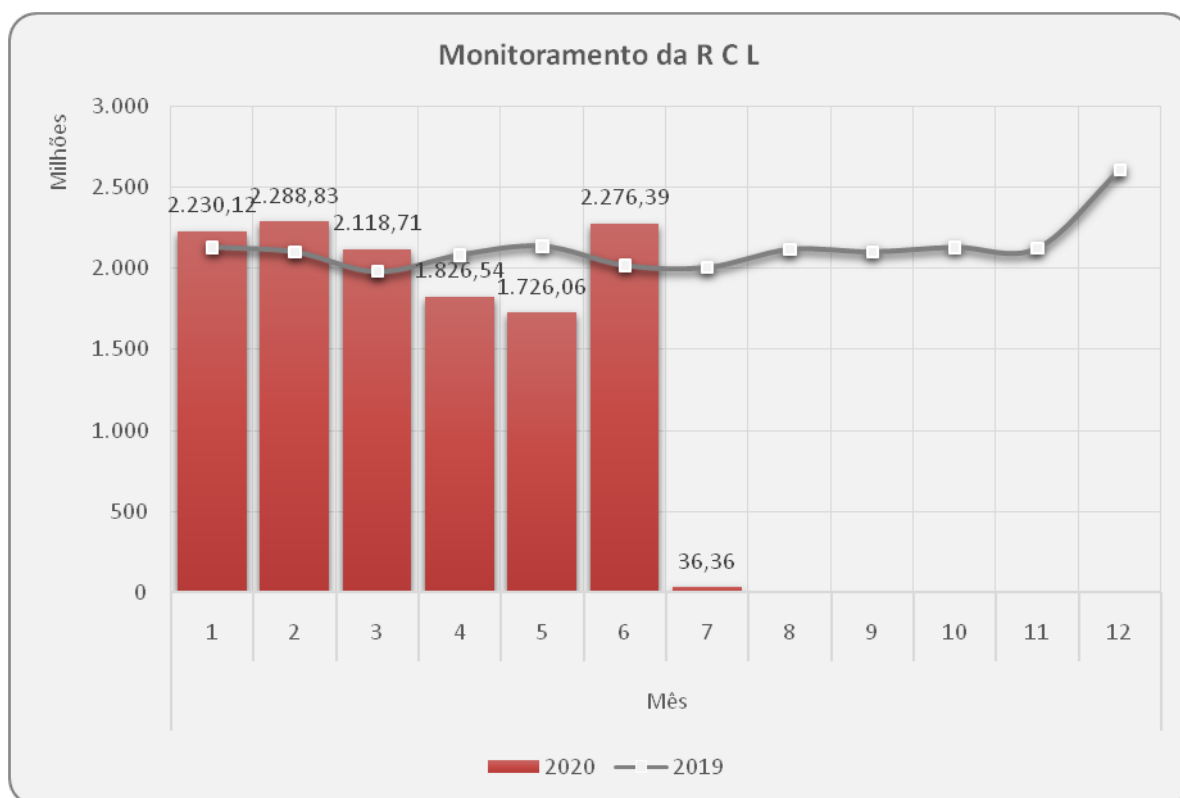
<b>Desempenho da RCL de janeiro a Junho</b>			
Receita Corrente Líquida realizada no período	12.452.965.255	12.466.651.006	0,11
% da RCL realizada no período em relação total	48,8%	47,7%	
RCL realizada em 2019 e prevista para 2020	25.544.168.676	26.110.173.478	2,22

**Fonte: Transparência SC**

No quadro de receita acima, observa-se também um desempenho favorável da Receita Corrente Líquida no mês de junho, com crescimento de 12,74% em relação ao mesmo mês de 2019, atingindo 0,11% em relação ao período acumulado de janeiro a junho.

Tal situação também é decorrente, em grande parte, às transferências federais provenientes da aplicação da Lei Complementar nº 173, de 27 de maio de 2020, Programa Federativo de Enfrentamento ao Coronavírus (Covid-19), repassado pelo Governo Federal ao estado no montante de R\$ 333.905.188,25 no mês de junho.

Por sua vez, o gráfico a seguir demonstra a evolução da Receita Corrente Líquida - RCL:



## 1.4 Receita Líquida Disponível – RLD

A Receita Líquida Disponível - RLD, conceito estabelecido pela Lei de Diretrizes Orçamentárias (LDO), serve de base de cálculo para a definição da participação dos Poderes Legislativo e Judiciário, do Ministério Público, do Tribunal de Contas e da Fundação Universidade do Estado de Santa Catarina (UDESC). Por força da Lei nº 17.053, de 20 de dezembro de 2016, serve também para o repasse compensatório ao Fundo Estadual de Apoio aos Hospitais Filantrópicos de Santa Catarina.

### Quadro Demonstrativo da Receita Líquida Disponível, segundo os meses

R\$

Mês	Previsão para 2020	Arrecadado 2020	Varição %
Janeiro	1.592.921.181	1.667.823.572	4,70
Fevereiro	1.486.730.697	1.660.357.879	11,68
Março	1.448.962.309	1.519.699.981	4,88
Abril	1.533.827.778	1.235.844.840	-19,43
Maió	1.480.860.290	1.164.089.787	-21,39
Junho	1.471.989.955	1.280.609.491	-13,00
Julho	1.470.089.312	0	0,00
Agosto	1.518.915.460	0	0,00
Setembro	1.564.438.516	0	0,00
Outubro	1.561.576.826	0	0,00



Mês	Previsão para 2020	Arrecadado 2020	Varição %
Novembro	1.568.834.341	0	0,00
Dezembro	1.824.861.531	0	0,00
<b>Total Geral</b>	<b>18.524.008.196</b>	<b>8.528.425.550</b>	

Desempenho da Receita Líquida Disponível de janeiro a junho			
Receita Líquida Disponível realizadas no período	9.015.292.210	8.528.425.550	-5,40
% da Receita Líquida Disponível realizada no período em relação total	48,7%	46,0%	
Receita Líquida Disponível realizada em 2019 e prevista para 2020	18.112.385.148	18.524.008.196	2,27

Fonte: Transparência SC

O quadro acima apresenta uma queda da RLD nos últimos três meses, porém é possível depreender que a queda acontecida no mês de junho foi menor do que nos meses de abril e maio, demonstrando uma evolução positiva do conjunto das receitas que compõem a RLD.

Cabe também, por oportuno, registrar que no montante da receita referente ao mês de junho, não foram computadas as receitas referentes à Lei Complementar nº 173/2020, Programa Federativo de Enfrentamento ao Coronavírus (Covid-19), repassado pelo Governo Federal ao Estado, no montante de R\$ 333.905.188,25.

Classificada como Fonte 0.1.29 – (Recursos do Tesouro – Exercício Corrente - Outras Transferências) esta receita não entra no cálculo da RLD, que é composta pelas receitas classificadas como fonte (0.1.00 - Recursos do Tesouro – Exercício Corrente – Receita Líquida Disponível), base de cálculo para o repasse aos Poderes e Órgãos.

A LDO vigente prevê que o repasse de duodécimos será pela aplicação do percentual atribuído a cada órgão, sobre a base de cálculo denominada a Receita Líquida Disponível – RLD. A lei conceitua essa base de cálculo partindo da Receita Corrente do Tesouro do Estado, deduzindo desta algumas receitas descritas no próprio texto da lei.

Entende-se que a ajuda financeira prevista na Lei Complementar nº173/2020, deva ser incluída na base de cálculo da RLD, pois:

- Representa receita corrente do tesouro;
- Não é taxa que, por legislação específica, deva ser alocada a determinados órgãos ou determinadas entidades;
- Não é transferência voluntária, pois é oriunda de lei; e
- Não se enquadra nos demais itens de exclusão dessa base de cálculo.

Desta forma, cabe uma análise mais aprofundada sobre a correta classificação das receitas decorrentes das transferências federais, referentes à aplicação da Lei Complementar nº173/2020, Programa Federativo de Enfrentamento ao Coronavírus (Covid-19), recebidas pelo Estado.



### 1.4.1 Participação dos Poderes e Órgãos na Receita Líquida Disponível – RLD

A participação dos Poderes e Órgãos na Receita Líquida Disponível - RLD está estabelecida na Lei de Diretrizes Orçamentárias (LDO), com a definição dos percentuais de participação conforme tabela abaixo:

MÊS	RLD	ALESC	TJ	MP	UDESC	TCE	HF
		4,34%	9,41%	3,98%	2,49%	1,66%	0,17%
JAN.	1.667.823.572,02	72.383.543,03	156.942.198,13	66.379.378,17	41.528.806,94	27.685.871,30	2.835.300,07
FEV.	1.660.357.879,35	72.059.531,96	156.239.676,45	66.082.243,60	41.342.911,20	27.561.940,80	2.822.608,39
MAR.	1.519.699.980,69	65.954.979,16	143.003.768,18	60.484.059,23	37.840.529,52	25.227.019,68	2.583.489,97
ABR.	1.235.844.839,80	53.635.666,05	116.292.999,43	49.186.624,62	30.772.536,51	20.515.024,34	2.100.936,23
MAI.	1.164.089.787,08	50.521.496,76	109.540.848,96	46.330.773,53	28.985.835,70	19.323.890,47	1.978.952,64
JUN.	1.280.609.490,92	55.578.451,91	120.505.353,10	50.968.257,74	31.887.176,32	21.258.117,55	2.177.036,13
<b>TOTAL</b>	<b>8.528.425.549,86</b>	<b>370.133.668,87</b>	<b>802.524.844,25</b>	<b>339.431.336,89</b>	<b>212.357.796,19</b>	<b>141.571.864,14</b>	<b>14.498.323,43</b>

Fonte: Transparência SC

HF:Hospitais Filantrópicos

Na tabela acima, é possível observar que o mês de junho apresenta uma leve recuperação da RLD e, por conseguinte, um aumento na participação dos Poderes, da UDESC na respectiva receita, bem como no valor a ser repassado aos Hospitais Filantrópicos. No entanto, em relação à RLD prevista para o ano de 2020, ainda há defasagem de 5,4%, cabendo a tais Órgãos continuarem promovendo a limitação das suas respectivas despesas.

Conforme exposto anteriormente, não estão computadas na RLD as receitas referentes à Lei Complementar nº 173, de 27 de maio de 2020, Programa Federativo de Enfrentamento ao Coronavírus (Covid-19), repassado pelo Governo Federal ao Estado, no montante de R\$ 333.905.188,25 no mês de junho, por terem sido classificadas como Fonte 0.1.29 – (Recursos do Tesouro – Exercício Corrente - Outras Transferências).

### 1.5 Receitas Vinculadas ao Enfrentamento do COVID 19

UG	Cod. Detal	Detalhamento	Fonte de Recursos	Valor (R\$)
<b>Diretoria do Tesouro Estadual (Setorial Financeira)</b>				<b>57.032.624</b>
	0	Doações dos Poderes Legislativo e Judiciário, do Ministério Público e do Tribunal de Contas do Estado de Santa Catarina	100000000	37.000.000
			300000000	20.000.000
	1748101113	Transferências de Instituições Privadas - Doações COVID-19 - F. 0169	169000101	12.050
	1778019101	Outras Transferências de Pessoas Físicas - Doações COVID-19 - F. 0169	169000101	20.574
<b>Fundo Estadual de Saúde</b>				<b>152.256.703</b>
	1718039101	Outros Programas Financiados por Transf.	223000101	139.020.843



UG	Cod. Detal	Detalhamento	Fonte de Recursos	Valor (R\$)
		.Fundo a Fundo - COVID-19		
	1718991108	Outras Transferências da União - COVID-19 - F. 0229	229000101	3.235.859
	7728109101	Outras Transferências de Convênio dos Estados (Intra) - COVID-19 - F. 0228	228000000	10.000.000
<b>Total Geral</b>				<b>209.289.326</b>

Fonte: Transparência SC

## 2 Despesas Orçamentárias Realizadas

### 2.1 Estágios das Despesas Vinculadas ao Enfrentamento – COVID - 19 – p/ Unidade Gestora

Cód.	Unidade Gestora	Empenho	Liquidação	Pagamento
480091	Fundo Estadual de Saúde	203.346.743	105.833.675	98.243.943
450001	Secretaria de Estado da Educação	7.296.106	879.602	879.602
410001	Casa Civil	2.500.940	1.428.511	1.427.571
540096	Fundo Penitenciário - FUPESC	2.003.257	1.531.875	1.337.940
530001	Secretaria de Estado da Infr. e Mobilidade	1.514.375	1.609.751	1.609.751
540095	Fundo Rotativo da Penitenciária de Chapecó	659.666	653.452	631.079
160097	Fundo de Melhoria da Polícia Militar	525.887	517.054	459.054
270024	FAPESC	495.000	0	0
160084	Fundo de Melhoria da Polícia Civil	253.818	248.428	235.669
450022	Fundação UDESC	251.710	86.685	86.685
160099	Fundo de Melhoria da Perícia Oficial - FUMPOF	172.938	172.938	172.938
410092	Fundo Estadual de Defesa Civil	117.191	29.823	7.839
520002	Encargos Gerais do Estado	100.000	100.000	0
540094	Fundo Rotativo da Penitenciária de Florianópolis	87.164	87.164	87.164
150001	Defensoria Pública do Estado de Santa Catarina	67.218	9.453	9.453
270025	Instituto de Metrologia de Santa Catarina	58.780	50.534	50.534
440022	CIDASC S.A	35.375	34.754	28.804
270001	Secretaria de Estado do Desenv. Econ. Sustentável	34.405	23.171	23.171
440023	EPAGRE S.A	28.882	3.001	3.001
540093	Fundo Rotativo da Penitenciária de Curitibaanos	25.775	25.775	25.775



410012	Departamento Estadual de Trânsito	24.445	20.044	4.254
520001	Secretaria de Estado da Fazenda	22.450	22.450	17.325
540097	Fundo Rotativo do Comp. Penit. da G. Florianópolis	19.270	19.270	19.270
160085	Fundo de Melhoria do Corpo de Bombeiros Militar	14.365	12.387	12.387
270021	Instituto do Meio Ambiente do Estado de Santa Catarina - IMA	13.796	12.823	12.823
540091	Fundo Rotativo da Penitenciária Industrial de Joinville	9.712	9.712	9.712
270029	Agência de Regulação de Serviços Públicos de Santa Catarina - Aresc	8.824	8.824	8.824
450021	Fundação Catarinense de Educação Especial	7.614	7.470	7.470
260001	Secretaria de Estado de Desenvolvimento Social	7.116	1.776	1.776
160091	Fundo para Melhoria da Segurança Pública	6.921	2.572	2.572
470091	Fundo de Materiais, Publicações e Impressos Oficiais	5.488	5.488	5.488
470022	Instituto de Previdência do Estado de Santa Catarina	3.141	3.141	3.040
410091	Fundo Especial de Estudos Jurídicos e de Reparcelamento	2.090	2.090	2.090
470092	Fundo do Plano de Saúde dos Servidores Públicos Estaduais	1.674	1.674	1.674
440001	Secretaria de Estado da Agricultura, Pesca e Desenvolvimento Rural	824	737	737
410009	Fundação Catarinense de Cultura	14	0	
<b>TOTAL</b>		<b>219.722.973</b>	<b>113.456.103</b>	<b>105.429.416</b>

Fonte: Transparência SC

Até junho/2020, as despesas empenhadas totalizam o montante de R\$ 219.722.973, sendo que deste valor R\$ 113.456.103 foram liquidados, estando computado neste montante o valor de R\$ 33.000.000,00 liquidados e pagos de forma antecipada pelos 200 respiradores comprados da Veigamed.

Deduzindo-se o valor de R\$ 33.000.000,00, vê-se que foi liquidado até o mês de junho, o montante de R\$ 80.346.103, o que representa 37% da despesa empenhada.

Ou seja, tais números podem levar a questionamentos quanto ao efetivo atendimento à população no momento da pandemia, ficando evidenciado que cerca de 63% das despesas realizadas com o objetivo de combater os seus efeitos ainda não lograram êxito, posto que as mercadorias e serviços adquiridos ainda não alcançaram seu fim.



## 2.2 Estágios das Despesas Vinculadas ao Enfrentamento – COVID - 19 – p/ Fornecedor

CNPJ	FORNECEDOR	EMPENHO	LIQUIDAÇÃO	PAGAMENTO
02.482.618/0001-60	VEIGAMED MATERIAL MEDICO E HOSPITALAR EIRELI	33.000.000	33.000.000	33.000.000
14.309.992/0001-48	WEG DRIVES CONTROLS - AUTOMACAO LTDA	30.000.000	16.200.000	16.200.000
80.673.411/0001-87	FUNDO ESTADUAL DE SAUDE	15.195.242	15.195.242	15.195.242
82.901.000/0001-27	INTELBRAS S A INDUSTRIA DE TEL. ELETRONICA BRASILEIRA	7.147.388	0	0
26.291.613/0001-19	EDERA DISTRIBUIDORA DE MEDICAMENTOS LTDA	5.533.100	2.200.000	2.200.000
01.057.428/0002-14	DESCARPACK DESCARTAVEIS DO BRASIL LTDA	5.521.800	3.340.200	2.062.200
60.922.168/0053-07	ASSOCIACAO CONGREGACAO DE SANTA CATARINA	4.692.000	2.224.318	2.224.318
83.506.030/0002-82	BENEFICENCIA CAMILIANA DO SUL	4.410.000	1.470.000	0
86.377.553/0002-64	ORDEM AUX DAS SENHORAS EVANGELICAS DE TIMBO	4.162.500	3.123.000	3.123.000
08.184.821/0001-37	FUNDO MUNICIPAL DE SAUDE DE JOINVILLE	4.050.000	0	0
73.433.427/0001-57	FUNDACAO DE SAUDE DO ALTO VALE DO ITAJAI	4.050.000	0	0
82.641.325/0043-77	CREMER S A	3.926.152	3.926.152	3.926.152
89.428.734/0022-04	ASSOCIACAO EDUCACIONAL E CARITATIVA	3.858.000	2.200.000	2.200.000
84.592.369/0009-88	FUNDACAO UNIVERSIDADE DO OESTE DE SANTA CATARINA	3.714.000	1.864.000	1.864.000
85.131.993/0001-93	ASS DE CARIDADE S VICENTE DE PAULO	3.127.500	2.277.000	2.277.000
03.921.280/0001-69	MEDCLEAN COMERCIAL LTDA	2.906.214	261.160	227.743
84.903.988/0001-99	HOSPITAL DE CARIDADE SENHOR BOM JESUS DOS PASSOS	2.673.000	891.000	891.000
33.543.356/0020-93	ASSOCIACAO FRANCO BRASILEIRA	2.526.000	1.181.331	1.181.331
10.842.393/0001-34	LIVE COMERCIO DE MATERIAL HOSPITALAR EIRELI	2.474.640	0	0
82.986.985/0001-30	HOSPITAL ARQUIDIOCESANO CONSUL CARLOS RENAUX	2.308.500	769.500	769.500
60.922.168/0052-26	ASSOCIACAO CONGREGACAO DESANTA CATARINA	2.250.000	750.000	750.000
29.979.036/0311-00	INSTITUTO NACIONAL DO SEGURO SOCIAL	2.193.953	2.193.939	0
84.947.167/0001-54	ASSOC BENEFICENTE SEARA DO BEM	2.065.500	0	0
95.991.113/0001-02	FUNDACAO HOSPITALAR DE CURITIBANOS	2.021.000	864.000	864.000
85.229.755/0001-15	ONEWG MULTICOMUNICACAO LTDA	2.000.000	1.427.571	1.427.571
83.884.999/0001-06	IRMANDADE DO SENHOR JESUS DOS PASSOS E IMP. H. DE CARIDADE	1.984.500	661.500	0
84.433.945/0002-78	COMUNIDADE EVANGELICA LUTERANA DE JARAGUA DO SUL	1.863.000	0	0
01.630.921/0002-81	SOCIEDADE PADRE EDUARDO MICHELIS	1.822.500	0	0
10.241.516/0001-81	SUPER SAFETY IMPORTACAO E EXPORTACAO EIRELI	1.710.828	1.710.828	1.710.828
86.552.809/0003-03	INSTITUTO DE ENSINO E ASSISTENCIA SOCIAL	1.516.500	459.000	459.000
21.191.220/0001-10	CONSORCIO SC-486	1.488.543	1.583.919	1.583.919
82.654.088/0001-20	FUNDACAO HOSPITALAR DE BLUMENAU	1.476.835	492.278	492.278
86.437.845/0001-64	ASSOCIACAO BENEFICENTE SANTA TERESINHA	1.309.500	478.500	478.500



CNPJ	FORNECEDOR	EMPENHO	LIQUIDAÇÃO	PAGAMENTO
12.720.068/0001-24	COOPERATIVA CENTRAL SABOR COLONIAL	1.260.542	0	0
04.078.043/0001-40	MONTEIRO ANTUNES - INSUMOS HOSPITALARES LTDA	1.216.000	0	0
86.185.220/0006-67	ASSOCIACAO DAS IRMAS FRANCISCANAS DE SAO JOSE	1.152.000	540.000	540.000
83.731.927/0001-29	COOPERATIVA REGIONAL AURIVERDE	1.100.908	183.460	183.460
86.159.340/0001-85	ASSOCIACAO BENEFICENTE BENTO CAVALHEIRO	1.080.000	0	0
05.968.162/0001-31	W Z COMERCIO E SERVICOS HOSPITALARES LTDA	1.025.720	925.712	925.712
31.180.745/0001-03	MEDIC-HELP COMERCIO ATACADISTA E ASSISTENCIA TECNICA LTDA	951.573	177.901	177.901
28.700.530/0009-19	INSTITUTO M. SCHMITT DE DESENV. DE ENS. ASSIST. SOCIAL E SAUDE DO CIDADAO	922.200	86.800	86.800
86.532.751/0001-74	HOSPITAL DE CARIDADE SAO ROQUE	911.700	79.800	79.800
60.194.990/0001-78	INSTITUTO DAS PEQUENAS MISSIONARIAS DE MARIA IMACULADA	881.903	881.903	0
12.846.027/0001-89	ASSOCIACAO HOSPITALAR SAO JOSE DE JARAGUA DO SUL	881.529	0	0
14.012.375/0001-86	BMI PROSPER EIRELI	800.834	754.210	441.133
83.852.418/0001-54	FUNDACAO SOCIAL HOSPITALAR DE ICARA	784.500	91.000	91.000
04.071.245/0001-60	LICIMED DISTR. DE MEDIC. CORRELATOS E PROD. MEDICOS E HOSP. LTDA	783.724	0	0
09.944.371/0001-04	SULMEDIC COMERCIO DE MEDICAMENTOS EIRELI	749.800	0	0
11.405.384/0001-49	ALFA MED SISTEMAS MEDICOS LTDA	748.000	748.000	748.000
09.473.029/0001-65	SOCIEDADE HOSPITALAR ITAPIRANGA LTDA	702.000	0	0
85.197.077/0001-56	SOCIEDADE BENEFICIENTE HOSPITALAR MARAVILHA	693.900	54.600	54.600
94.304.672/0001-34	MEDICONE PROJETOS E SOLUCOES PARA A INDUSTRIA E A SAUDE LTDA	686.400	0	0
28.700.530/0002-42	INSTITUTO M. SCHMITT DE DESENV. DE ENSINO ASSIST. SOC. E SAUDE DO CIDADAO	684.000	0	0
02.122.913/0001-06	ASSOCIACAO HOSPITALAR LENOIR VARGAS FERREIRA	662.436	220.812	0
11.001.445/0001-02	ASSOC PROD ORGANICOS DO PLAN V DO ITAJAI E LITORAL CAT - ECOFRUTAS	655.615	499.857	499.857
86.404.597/0001-55	HOSPITAL TROMBUDO CENTRAL	651.600	38.400	38.400
85.997.872/0001-29	HOSPITAL E MATERNIDADE DE SANTA CECILIA	623.700	79.800	79.800
85.604.395/0001-94	HOSPITAL DE CARIDADE SAO BRAZ	621.000	621.000	621.000
44.734.671/0001-51	CRISTALIA PRODUTOS QUIMICOS FARMACEUTICOS LTDA	619.844	157.004	102.937
05.531.725/0001-20	SOMA SC PRODUTOS HOSPITALARES LTDA	594.081	151.457	0
60.975.737/0092-99	SOCIEDADE BENEFICIENTE SAO CAMILO	581.400	75.600	75.600
12.046.131/0001-99	COOP. DE PROD. AGR. DOS AGRIC. FAMILIARES DE FORQUILHINHA-COONAFOR	570.420	0	0
13.586.538/0001-71	SECRETARIA DE ESTADO DA ADMINISTRACAO PRISIONAL E SOCIOEDUCATIVA SAP	566.213	566.213	566.213
07.125.517/0001-56	COOPERATIVA DA AGRICULTURA FAMILIAR DO VALE DO ITAJAI	538.128	0	0
27.669.130/0001-78	ALTONA DIAGNOSTICS BRASIL LTDA	525.000	0	0
86.108.263/0001-34	ASSOCIACAO HOSPITALAR PADRE JOAO BERTHIER	520.200	34.800	34.800





CNPJ	FORNECEDOR	EMPENHO	LIQUIDAÇÃO	PAGAMENTO
83.012.617/0001-54	SOCIEDADE BENEFICIENTE D DANIEL HOSTIN	504.000	0	0
20.770.179/0001-73	FLB PUBLICIDADE E PROPAGANDA LTDA	500.000	0	0
60.665.981/0009-75	UNIAO QUIMICA FARMACEUTICA NACIONAL S A	487.616	0	0
01.476.404/0005-42	ASSOCIACAO DAS CRIANCAS EXCEPCIONAIS DE NOVA IGUACU	485.100	71.400	71.400
86.223.864/0001-98	FUNDACAO HOSPITALAR SAO LOURENCO	478.500	91.000	91.000
33.789.850/0007-65	CONGREGACAO DAS SERVAS DE MARIA REPARADORAS	473.400	39.600	39.600
01.334.250/0003-92	QIAGEN BIOTECNOLOGIA BRASIL LTDA	472.000	0	0
24.006.302/0004-88	I D E A S - INSTITUTO DESENVOLVIMENTO ENSINO E ASSISTENCIA A SAUDE	465.300	46.200	46.200
35.684.408/0001-04	ASSOCIACAO DE SAUDE LINDOIA DO SUL	450.000	0	0
07.420.153/0001-37	ASSOCIACAO HOSPITALAR NOSSA SENHORA DE FATIMA-SC	449.100	71.400	71.400
01.767.090/0001-03	ASSOCIACAO HOSPITALAR BENEFICIENTE FREI BRUNO	445.500	106.500	106.500
85.461.093/0005-38	ASSOCIACAO HOSPITALAR E EDUCACIONAL DE POMERODE	444.000	56.000	56.000
86.513.124/0001-96	HOSPITAL SAO SEBASTIAO	432.000	0	0
33.578.004/0001-00	BIOGEOENERGY FABRICACAO E LOCACAO DE EQUIPAMENTOS LTDA	426.068	220.000	220.000
86.025.897/0001-23	SOCIEDADE HOSPITALAR SAO FRANCISCO DE ASSIS	414.000	0	0
85.361.053/0001-90	HOSPITAL REGIONAL DE PALMITOS	409.800	81.200	81.200
02.160.922/0001-91	ASSOCIACAO COMUNITARIA SAO JUDAS TADEU DE MELEIRO	389.700	43.800	43.800
23.453.830/0019-07	INSTITUTO NACIONAL DE DESENVOLVIMENTO SOCIAL E HUMANO - INDSH	378.000	0	0
00.715.510/0001-45	FUNDO ROTATIVO DA PENITENCIARIA AGRICOLA DE CHAPECO	376.000	0	0
85.285.930/0001-91	FUNDACAO HOSPITALAR SANTA OTILIA	371.700	92.925	0
08.776.971/0005-63	INSTITUTO SANTE	365.400	0	0
60.922.168/0051-45	ASSOCIACAO CONGREGACAO DESANTA CATARINA	360.000	0	0
82.653.163/0001-38	ASSOCIACAO HOSPITALAR BENEFICIENTE MISERICORDIA DE VILA ITROUPAVA	359.100	119.700	0
83.506.030/0007-97	BENEFICENCIA CAMILIANA DO SUL	346.500	0	0
01.648.513/0001-76	PKB PRODUTOS QUIMICOS LTDA	344.912	267.164	221.964
84.951.649/0001-88	J M S INDUSTRIA E COMERCIO - EIRELI	328.990	328.990	328.990
01.435.328/0002-84	COOPERATIVA REGIONAL DE COMERCIALIZACAO DO EXTREMO OESTE - COOPEROESTE	324.210	0	0
34.048.494/0001-04	ASSOCIACAO DE ASSISTENCIA HOSPITALAR SANTO EXPEDITO	324.000	1.500	1.500
84.712.983/0001-89	INSTITUICAO BETHESDA	321.300	107.100	107.100
60.975.737/0095-31	SOCIEDADE BENEFICIENTE SAO CAMILO	310.500	0	0
07.231.446/0001-76	COOPERATIVA FAMILIAR AGROINDUSTRIAL SUL CATARINENSE - COOFASUL	308.450	0	0
06.171.996/0001-84	COOPERATIVA DE PRODUCAO AGROPECUARIA DE JARAGUA DO SUL - COPAJAS	300.000	99.953	99.953
63.067.904/0006-69	LIFE TECHNOLOGIES BRASIL COMERCIO E INDUSTRIA DE PRODUTOS PARA	300.000	0	0



CNPJ	FORNECEDOR	EMPENHO	LIQUIDAÇÃO	PAGAMENTO
	BIOTECNOLOGIA LTDA			
01.866.388/0001-70	META MOVEIS DE METAIS INDUSTRIA E COMERCIO LTDA	293.900	242.900	242.900
75.444.471/0001-98	HOSPITAL SAO ROQUE SOCIEDADE BENEFICENTE	288.000	0	0
34.064.557/0001-08	MEDMED COMERCIO DE MATERIAIS HOSPITALARES EIRELI	284.000	284.000	284.000
20.603.864/0001-05	AAAB COMERCIO DE ALIMENTOS LTDA	274.233	0	0
02.122.913/0003-78	ASSOCIACAO HOSPITALAR LENOIR VARGAS FERREIRA	258.300	86.100	0
83.506.030/0017-69	BENEFICENCIA CAMILIANA DO SUL	252.000	0	0
85.907.251/0001-07	FUNDACAO HOSPITALAR RIO NEGRINHO	252.000	84.000	84.000
94.516.671/0002-34	CIRURGICA SANTA CRUZ COM DE PRODUTOS HOSPITALARES LTDA	228.571	0	0
05.439.635/0004-56	ANTIBIOTICOS DO BRASIL LTDA	208.000	0	0
07.231.446/0002-57	COOPERATIVA FAMILIAR AGROINDUSTRIAL SUL CATARINENSE - COOFASUL	205.140	96.333	96.333
27.611.852/0001-71	FUNDACAO DE SAUDE DE LAURO MULLER	202.500	0	0
85.223.022/0001-73	COOPERATIVA CENTRAL DE REFORMA AGRARIA DE SANTA CATARINA	198.800	0	0
07.591.970/0001-58	COOPERATIVA DE AGRICULTORES FAMILIARES DE ARROIO TRINTA	196.534	0	0
07.944.100/0001-15	PROC9 INDUSTRIA QUIMICA EIRELI	193.500	45.150	45.150
29.277.254/0001-33	ASSOCIACAO DOS AGRICULTORES DE LINHA CABRAL ALICA	191.356	0	0
07.161.133/0001-99	COOPERATIVA DOS AGRICULTORES FAMILIARES DE NOVO HORIZONTE - COOPERAL	187.670	0	0
09.263.339/0001-55	COOPERATIVA DOS AGRICULTORES FAMILIARES DE RIO FORTUNA E TODA SANTA CATARINA COOPER - FAMILIAR	174.909	0	0
79.922.639/0001-84	SILMAQ COMERCIO DE MAQUINAS E EQUIPAMENTOS LTDA	168.000	168.000	168.000
86.324.860/0009-53	ASSOCIACAO DA REDEH DE BENEFICENCIA CRISTA	162.000	0	0
04.013.726/0001-10	LABORSYS PRODUTOS DIAGNOSTICOS E HOSPITALARES LTDA	159.938	0	0
78.589.504/0001-86	INDREL INDUSTRIA DE REFRIGERACAO LONDRINENSE LTDA	157.200	0	0
08.689.376/0001-67	COOPERATIVA REGIONAL DE INDUSTRIALIZACAO E COMERCIALIZACAO DOLCIMAR LUIS BRUNETTO	155.064	0	0
61.374.161/0001-30	BAUMER S A	154.000	0	0
00.088.317/0001-21	VICTORIA COMERCIO DE PRODUTOS HOSPITALARES LTDA	151.316	0	0
83.506.030/0006-06	BENEFICENCIA CAMILIANA DO SUL	145.800	0	0
06.989.309/0001-32	COOP. DE PROD. AGR. FAMILIAR DE NOVA VENEZA - COOFANOVE	143.077	0	0
09.006.278/0001-40	ATACADO LITORAL CATARINENSE LTDA	141.968	110.256	110.256
86.324.860/0005-20	ASSOCIACAO DA REDEH DE BENEFICENCIA CRISTA	140.400	0	0
04.078.043/0002-21	MONTEIRO ANTUNES - INSUMOS HOSPITALARES LTDA	137.500	85.875	85.875
03.612.312/0004-97	NUTRIPOINT COMERCIAL LTDA	134.651	114.161	114.161



CNPJ	FORNECEDOR	EMPENHO	LIQUIDAÇÃO	PAGAMENTO
83.145.052/0001-83	ASSOCIACAO HOSPITALAR E MATERNIDADE SAO SEBASTIAO	128.100	85.400	85.400
08.776.971/0004-82	INSTITUTO SANTE	126.900	42.300	0
85.789.782/0001-42	COOPERATIVA REGIONAL AGROPECUARIA VALE DO ITAJAI	119.725	0	0
86.324.860/0001-04	ASSOCIACAO DA REDEH DE BENEFICENCIA CRISTA	119.700	79.800	79.800
31.673.254/0010-95	LABORATORIOS B BRAUN SA	117.837	0	0
83.249.714/0001-65	FUNDACAO MEDICO SOCIAL RURAL SAO SEBASTIAO	117.600	78.400	78.400
83.226.175/0001-49	ASSOCIACAO HOSPITALAR MONDAI	113.400	75.600	75.600
83.297.739/0001-34	ASSOCIACAO HOSPITALAR BENEFICENTE DE PINHALZINHO	113.400	75.600	75.600
10.851.805/0016-89	FLEX GESTAO DE RELACIONAMENTOS S A	109.800	22.432	449
06.220.022/0001-43	COMERCIAL MULTVILLE LTDA	109.404	24.904	24.904
08.776.971/0002-10	INSTITUTO SANTE	109.200	72.800	72.800
23.616.917/0001-10	CRP COMERCIO DE PRODUTOS NUTRICIONAIS E MEDICAMENTOS EIRELI	108.363	108.363	108.363
25.291.158/0001-99	HOSPIX PRODUTOS MEDICOS HOSPITALARES EIRELI	107.493	107.493	0
10.207.194/0001-54	ASSOCIACAO DA COM. REMANESCENTE DE QUILOMBO MORRO DO FORTUNATO	101.615	0	0
86.185.220/0010-43	ASSOCIACAO DAS IRMAS FRANCISCANAS DE SAO JOSE	100.000	100.000	100.000
00.394.460/0140-10	MINISTERIO DA ECONOMIA	100.000	100.000	0
***.019.139-**	GLAUBER WAGNER	100.000	0	0
***.904.409-**	CARLA IVANE GANZ VOGEL	100.000	0	0
***.186.016-**	RICARDO ANDREZ MACHADO DE AVILA	100.000	0	0
10.292.359/0001-33	ROBERTO MISTURA	98.867	98.867	76.494
***.936.239-**	EDISON NATAL FEDRIZZI	98.000	0	0
***.987.372-**	DOUGLAS DYLLON JERONIMO DE MACEDO	97.000	0	0
00.811.131/0001-59	VIDEPEL INDUSTRIA E COMERCIO DE ARTEFATOS DE PAPEL LTDA	90.240	90.240	90.240
04.626.152/0001-55	BOLD PARTICIPACOES S A	90.000	90.000	90.000
63.067.904/0002-35	LIFE TECHNOLOGIES BRASIL COM. E IND. DE PROD. PARA BIOTECNOLOGIA LTDA	89.916	0	0
09.487.203/0002-00	COOPER PINHEIRO - COOP. DE PROD. DA AGR. FAMILIAR DE PINHEIRO PRETO	89.658	0	0
17.159.229/0001-76	LABORATORIO TEUTO BRASILEIRO S A	89.400	0	0
02.777.319/0001-53	UNIFORMES GERAIS LTDA	87.000	87.000	29.000
79.283.065/0001-41	ORBENK ADMINISTRACAO E SERVICOS LTDA	83.803	0	0
18.855.990/0001-05	RIGEL COMERCIO E SERVICOS LTDA	83.056	0	0
80.490.907/0001-15	CLINICA DE DOENCAS RENAIIS DE TUBARAO S S LTDA	82.034	0	0
16.912.866/0001-09	SUPRIMIX SUPRIMENTOS LTDA	74.934	74.934	74.934
05.343.029/0001-90	MEDLEVENSOHN COMERCIO E REPRESENTACOES DE PRODUTOS HOSPITALARES LTDA	71.750	0	0
82.804.592/0001-69	FUNDACAO MEDICO ASSISTENCIAL DO TRABALHADOR RURAL	70.200	46.800	46.800
15.388.008/0001-44	CECAFES - COOP. CENTRAL DE COMER. DA	70.087	0	0



CNPJ	FORNECEDOR	EMPENHO	LIQUIDAÇÃO	PAGAMENTO
	AGR. FAMILIAR DE ECONOMIA SOLIDARIA			
18.712.730/0001-80	MAYCON WILL EIRELI	69.967	27.047	11.397
09.287.895/0001-61	THERMO FISHER SCIENTIFIC BRASIL INSTRUMENTOS DE PROCESSO LTDA	68.990	0	0
02.814.280/0002-88	CIENLABOR INDUSTRIA E COMERCIO LTDA	67.680	33.840	33.840
17.778.957/0001-66	HILEON CESAR SUCATELLI	59.556	49.520	45.630
82.967.217/0001-30	BELLA TOP CONFECÇÕES E EMBALAGENS EIRELI	59.206	0	0
56.994.502/0027-79	NOVARTIS BIOCIENTIAS SA	58.800	0	0
03.529.886/0001-53	CASTELINHO DOS PRODUTOS COLONIAIS LTDA	58.303	0	0
06.207.441/0001-45	PROTEC EXPORT INDUSTRIA COM. IM. E EXP. DE EQUIP. MEDICOS HOSP. LTDA	57.370	0	0
00.331.788/0060-79	AIR LIQUIDE BRASIL LTDA	56.118	27.027	27.027
16.715.374/0001-23	COMERCIAL CATARINENSE DE ARMARINHO EM GERAL LTDA	54.896	54.896	54.896
79.846.465/0001-18	GOEDERT LTDA	53.493	44.760	39.060
00.613.007/0001-89	CLINICA RENAL DO EXTREMO OESTE LTDA	51.271	0	0
82.699.588/0009-35	ZEUS DO BRASIL LTDA	50.120	280	280
28.238.944/0001-10	ASSOCIACAO ROGACIONISTA EVANGELICA DE ASSISTENCIA A SAUDE	49.500	33.000	33.000
83.632.828/0001-90	SOC HOSPITALAR COMUNITARIA ANNEGRET NEITZKE DE P RED	47.700	31.800	31.800
07.752.236/0001-23	MEDILAR IMPORTACAO E DISTRIBUICAO DE PRODUTOS MEDICO HOSPITALARES S A	46.500	0	0
61.418.042/0001-31	CIRURGICA FERNANDES - COM. DE MAT. CIRURGICOS E HOSP. - SOCIEDADE LIMITADA	46.271	44.701	34.739
04.875.748/0001-99	TR SAO JOSE - CLINICA DE HEMODIALISE LTDA	46.144	0	0
01.122.234/0001-74	IMPORT SERVICE MATERIAL MEDICO HOSPITALAR LTDA	43.725	0	0
02.558.157/0001-62	TELEFONICA BRASIL S A	41.940	145	145
08.223.490/0001-05	MAXVIDA COMERCIO DE EQUIPAMENTOS E MATERIAIS MEDICO HOSPITALAR LTDA	36.464	20.352	20.352
09.554.290/0001-90	COLECIONADOR DE SONHOS CONFECÇÕES EIRELI	36.200	36.200	36.200
78.836.855/0003-06	CENTRO DE TRATAMENTO DE DOENCAS RENAIIS DE JOINVILLE LTDA	35.890	0	0
15.097.271/0001-84	COOPERATIVA DE PRODUCAO AGR. FAMILIAR DE QUILOMBO - COPERAQUI	34.801	0	0
00.714.387/0001-48	BRASMO INDUSTRIA E COMERCIO LTDA	33.634	29.320	29.320
15.229.902/0001-71	MCA COMERCIO E ASSISTENCIA TECNICA HOSPITALAR LTDA	33.600	0	0
95.857.009/0001-20	DISTRIBUIDORA MIL EMBALAGENS LTDA	33.157	33.157	33.157
37.327.928/0001-95	GEL MED COMERCIO E REPRESENTACOES LTDA	33.056	0	0
07.851.888/0001-15	VALPLASTIC COMERCIO - EIRELI	33.000	33.000	33.000
09.721.858/0001-10	LUCABIANCO COM E CONFECÇÃO EM ACESSORIOS DESCARTAVEIS LTDA	32.730	32.730	32.730
05.748.642/0004-30	ASSOCIACAO RENAL VIDA	30.763	0	0
01.578.276/0001-14	ASLI COMERCIAL EIRELI	30.646	25.918	20.669
14.748.489/0001-99	LOGIGO HEALTH HEALTH TECN. AUT. COM. IMP. E FABR. PROD. P/ AREA MED. HOSP. LTDA	30.076	29.200	29.200
67.729.178/0004-91	COMERCIAL CIRURGICA RIOCLARENSE LTDA	30.072	10.492	10.492



CNPJ	FORNECEDOR	EMPENHO	LIQUIDAÇÃO	PAGAMENTO
17.281.222/0001-22	COOPERATIVA FAMILIAR DE PRODUCAO AGRICOLA NOVA VIDA	28.400	0	0
02.625.813/0001-00	BRUTHAN COMERCIAL LTDA	25.200	25.200	25.200
85.101.731/0001-86	RARIDADE INDUSTRIA QUIMICA LTDA	24.000	0	0
03.793.030/0001-90	UNIDADE DE TERAPIA RENAL DE XANXERE LTDA	23.072	0	0
04.504.629/0001-20	CLINICA DE HEMODIALISE DE VIDEIRA LTDA	23.072	0	0
08.844.041/0001-76	H DECKER LTDA	21.263	21.263	21.263
07.281.329/0001-17	ASAMED DISTRIBUIDORA E IMPORTADORA DE PRODUTOS MEDICO-FARMACEUTICOS LTDA	21.063	12.049	12.049
03.033.589/0001-12	OLIMED MATERIAL HOSPITALAR LTDA	20.618	1.159	1.159
82.901.000/0014-41	INTELBRAS S A INDUSTRIA DE TELECOMUNICACAO ELETRONICA BRASILEIRA	17.591	17.591	17.591
07.946.202/0001-70	PHARMATEX COMERCIAL DE PRODUTOS HOSPITALARES LTDA	17.400	17.400	17.400
06.040.884/0001-94	MICROLAGES INFORMATICA LTDA	17.090	17.090	17.090
83.159.087/0001-71	DRJ RADIOCOMUNICACAO LTDA	16.960	16.960	16.960
02.706.629/0001-87	BRIOJARAGUA COM PRODUTOS DE LIMPEZA E HIGIENE LTDA	16.849	16.849	16.849
04.930.429/0004-81	PHADIA DIAGNOSTICOS LTDA	16.000	0	0
02.057.769/0001-71	CLINICA DE HEMODIALISE DE CURITIBANOS LTDA	15.381	0	0
09.255.284/0001-31	CASA DA INSTRUMENTACAO LTDA	15.350	8.750	8.750
00.029.372/0003-02	GE HEALTHCARE DO BRASIL COMERCIO E SERVICOS PARA EQUIPAMENTOS MEDICO-HOSPITALARES LTDA	14.065	0	0
02.994.122/0001-76	CSE EQUIPAMENTOS E SERVICOS EIRELI	13.611	0	0
40.175.705/0001-64	CEI COMERCIO EXPORTACAO E IMP DE MAT MEDICOS LTDA	13.000	3.500	3.500
02.873.606/0001-67	ALMINHANA COMERCIO E REPRESENTACAO LTDA	12.327	12.327	12.327
29.216.349/0001-47	DEBORA IGNACIO DEGASPERI TAPETES	12.100	7.830	7.830
13.839.796/0001-12	SAFI COMERCIO ATACADISTA EIRELI	11.900	11.900	0
33.348.467/0001-86	SHALON FIOS CIRURGICOS LTDA	11.828	11.828	11.828
85.179.240/0001-58	CORSUL COMERCIO E REPRESENTACOES DO SUL LTDA	11.700	0	0
24.537.945/0001-05	SANIMED INDUSTRIA E COMERCIO DE PRODUTOS HOSPITALARES EIRELI	10.875	10.875	10.875
27.209.830/0001-80	MARCELO REINALDO GARCIA	10.754	10.754	10.754
12.604.531/0001-72	JDR INDUSTRIA E COMERCIO DE ACRILICOS E IMPRESSOS LTDA	10.200	10.200	10.200
07.789.113/0001-67	LETTELE DISTRIBUIDORA DE TELEFONIA LTDA	9.480	9.480	9.480
00.802.002/0001-02	ALTERMED MATERIAL MEDICO HOSPITALAR LTDA	9.384	6.978	6.978
81.706.251/0001-98	PROMEFARMA REPRESENTACOES COMERCIAIS LTDA	9.309	0	0
81.025.249/0001-53	CONFECOES GURI LTDA	8.931	8.931	8.931

Fonte: Portal da Transparência – COVID 19



### 3. Crédito extraordinário voltado ao enfrentamento da pandemia

O crédito extraordinário no valor de R\$ R\$ 100.000.000,00 (cem milhões de reais), aberto em favor do Fundo Estadual de Saúde foi revogado pelo Decreto nº 697, de 30 de junho de 2020, tendo como justificativa a Rescisão Unilateral do Contrato nº 007/DC/2020 Edital de Cotação de Preços nº 01/2020, que tinha como objeto a instalação do Hospital de Campanha no município de Itajaí para o enfrentamento da pandemia (COVID-19).

A instalação do referido estabelecimento, conforme anunciado pelo Excelentíssimo Senhor Governador, não mais se faria necessária, razão pela qual foi feita a revogação do Decreto nº 552/2020, sob a justificativa de que as dotações orçamentárias só poderiam ser usadas no objeto do crédito extraordinário.

Ocorre que o referido crédito extraordinário oriundo da fonte de recursos 0.1.00 - recursos do tesouro - exercício corrente - recursos ordinários - Receita Líquida Disponível, objetivava atender à seguinte programação:

Unidade Orçamentária: código 48091 - Fundo Estadual de Saúde

Subação: código 10.302.0400.1108.015036 - Nome - **Crédito extraordinário para despesas com o enfrentamento do COVID19 na Saúde**

3	Despesas Correntes
33	Outras Despesas Correntes
33.90	Aplicações Diretas
33.90.39	Outros Serviços Terceiros - Pessoa Jurídica
Fonte	0.1.00 - Recursos do tesouro - exercício corrente - recursos ordinários - RLD
Valor	R\$ 100.000.000,00 (cem milhões de reais).

Ou seja, o crédito foi aberto para atender despesas com o enfrentamento do COVID19 na Saúde, conforme discriminado no próprio nome da subação orçamentária, que, caso fosse específica para a construção do Hospital de Campanha no município de Itajaí, deveria denominar-se “Construção do Hospital de Campanha no município de Itajaí para o enfrentamento da pandemia (COVID-19), conforme recomenda o Tribunal de Contas do Estado, ou seja, que as subações de obras de investimentos de grandes valores devem ser específicas a fim de serem acompanhadas e auditadas.

A fim de atender a demanda para a qual foi aberto o crédito ora analisado, o Fundo Estadual de Defesa Civil, por meio da nota de empenho nº 2020NE000434, empenhou o montante de R\$ 76.944.253,58, (setenta e seis milhões, novecentos e quarenta e quatro mil, duzentos e cinquenta e três reais e cinquenta e oito centavos), em favor do credor Hospital Psiquiátrico Espírita - Mahatma Gandhi, que posteriormente foi estornado.

Neste montante estava previsto o fornecimento do hospital de campanha com 100 leitos de UTI para tratamento de pacientes com COVID-19, incluindo equipamentos, pessoal, estruturas físicas (com as adequações necessárias de locais preexistentes ou em estruturas completas), manutenção, operacionalização, insumos e outros para um período de



funcionamento de até 6 (seis) meses. Ainda assim, restariam como saldo do referido crédito extraordinário mais de R\$ 23 milhões.

A revogação do decreto que abriu o crédito extraordinário de R\$100 milhões, além de representar uma figura estranha à execução orçamentária, visto que, ao permanecer sem uso até o final do corrente exercício, o mesmo seria extinto naturalmente com o fim da vigência da lei orçamentária, ainda impossibilitou a sua utilização em outras ações que visassem combater a pandemia, conforme pleiteado pelo Parlamento.

Florianópolis, 15 de julho de 2020.

Conselho Assessoramento Técnico



## Anexo Único

### Relatório de reuniões realizadas pela Comissão Especial

#### Reuniões Ordinárias realizadas pela Comissão Especial até 31/06/20

1ª Reunião Ordinária: Realizada no dia 22 de abril de 2020 às 11h00min via Sistema de Deliberação Digital – SDD, conforme Ata.

2ª Reunião Ordinária: Realizada no dia 24 de abril de 2020 às 10h00min Sistema de Deliberação Digital – SDD conforme Ata.

3ª Reunião Ordinária: Realizada no dia 29 de abril de 2020 às 15h00min via Sistema de Deliberação Digital – SDD conforme Ata .

4ª Reunião Ordinária: Realizada no dia 05 de maio de 2020 às 13h30min horas via Sistema de Deliberação Digital – SDD conforme ata anexa.

5ª Reunião Ordinária: Realizada no dia 12 de maio de 2020 às 13h30min horas via Sistema de Deliberação Digital – SDD conforme ata.

6ª Reunião Ordinária: Realizada no dia 20 de maio de 2020 às 11h00min horas via Sistema de Deliberação Digital – SDD no Plenário Deputado Osni Régis, conforme ata.

7ª Reunião Ordinária: Realizada no dia 10 de junho de 2020 às 13h00min horas via Sistema de Deliberação Digital – SDD no Plenário Deputado Osni Régis, conforme ata.

#### Reunião Mensal – Conf. § 2º do art. 2º do Decreto Legislativo Nº 18.332/20

No dia 10 de junho de 2020, às 13h00min, durante a 7ª Reunião Ordinária, foi realizada a 1ª reunião mensal de avaliação da situação fiscal e da execução orçamentária e financeira das medidas relacionadas à emergência de saúde pública de importância internacional relacionadas ao Coronavírus (COVID-19).

A reunião mensal está prevista no § 2º do artigo 2º do Decreto Legislativo Nº 18.332, de 2020 e contou com a participação do Secretário de Estado da Fazenda e da Secretária Adjunta. A comissão também havia convidado o Secretário de Estado da Saúde, Senhor André Motta Ribeiro, mas ele comunicou através de ofício que não poderia comparecer por estar doente. A reunião está registrada em ata.